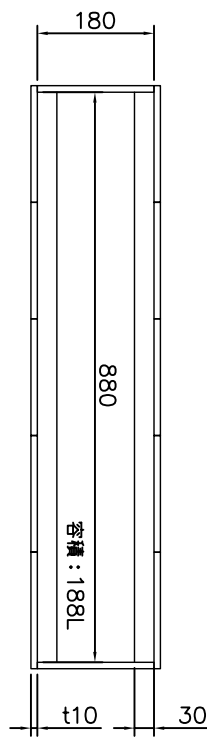


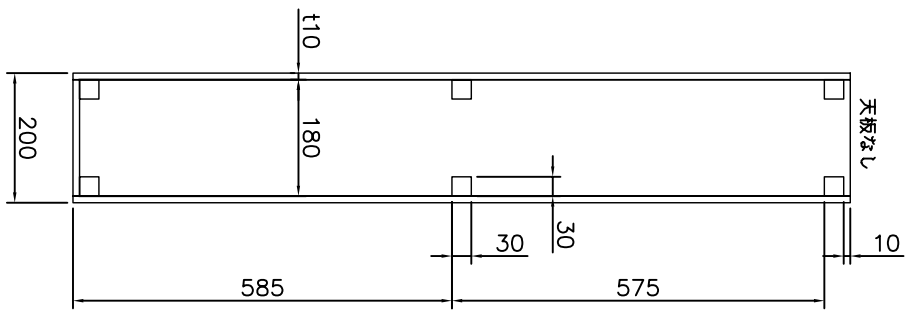
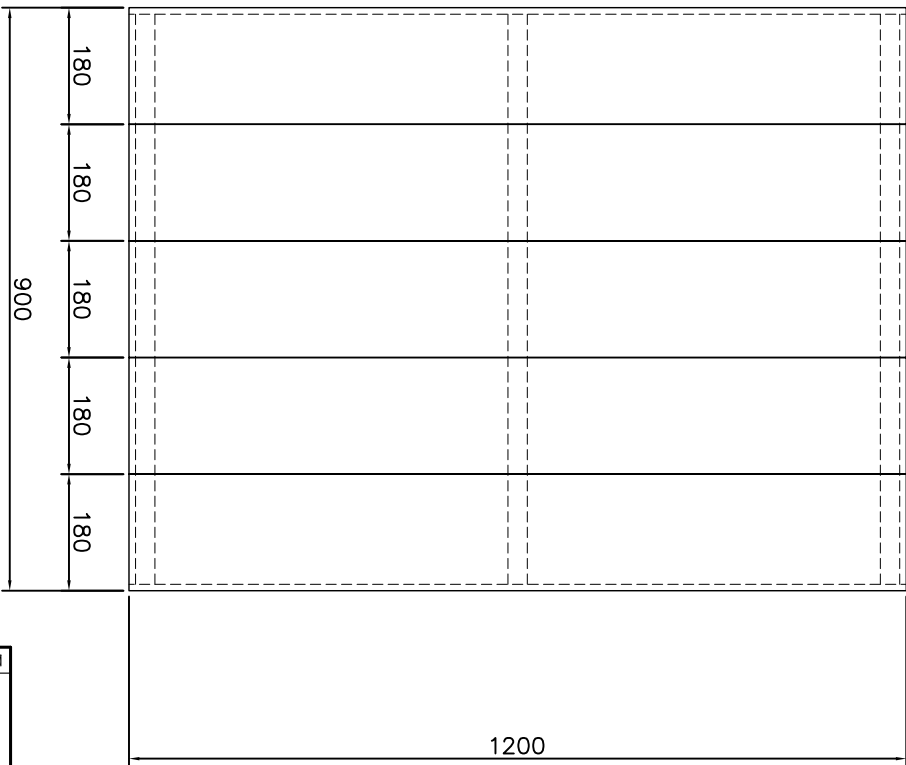
D-6Z06C

壁
図



板材質：秋田杉（焼杉板） t10*180*1200
 梁材質：不同 30*30*880
 板、梁材料ともに近似寸法材の使用可

板と梁の固定方法は任意。ただし貯水強度を有すること
 板と梁の固定する釘、木ねじ等の頭部は見栄えに配慮すること



1 2 3 4 5 6 7 8

A B C D E F

尺 寸	09-04-24	製 式	ame	承 認 図 番	39029-P
作 成	セロリ celery	名 称	貯水槽	審 査 番 号	透 藤 製 図 小 川